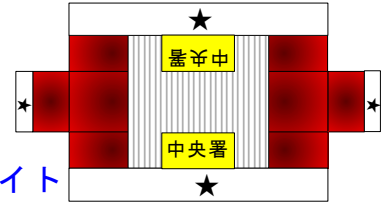
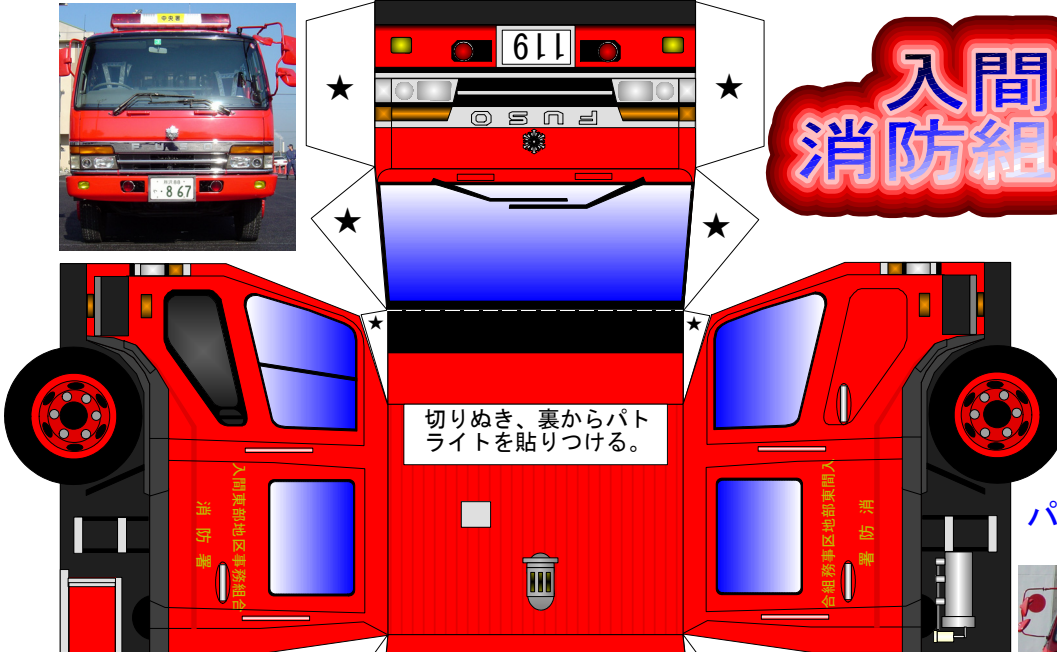


# 人間東部地区 消防組合消防本部

## タンク車



パトライト

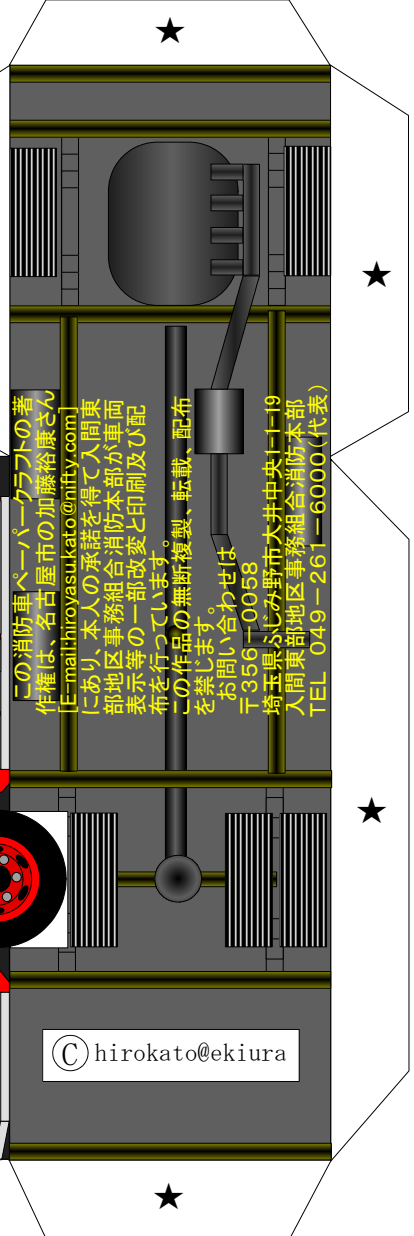


〔保護者の皆様へ〕  
このペーパークラフトは、消防職員が考案したものです。作成にあたり、ハサミやカッターを必要として楽しく、安全に使用できるように指導願います。

はじめにパトライトを組み立てよう！  
ハサミやカッターには気をつけてね！



- 用意するもの
- はさみ
  - カッター
  - 定規
  - ピン
  - セット
  - つまようじ
  - まは
  - 両面テープ



この消防車ペーパークラフトの著作権は、名古屋市加藤裕康さん [E-mail:hirokyasukato@nifty.com] にあり、本人の承諾を得て人間東部地区事務組合消防本部が車両表示等の一部改変と印刷及び配布を行っています。  
この作品の無断複製、転載、配布を禁じます。  
お問い合わせは  
〒356-0058  
埼玉県ふじみ野市大井中央1-19  
人間東部地区事務組合消防本部  
TEL 049-261-6000(代表)

© hirokato@ekiura

火あそびは、ぜいたくやめなせー！

